

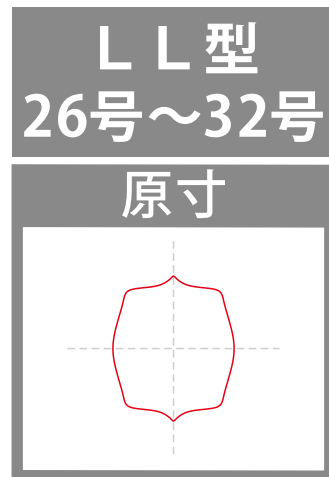
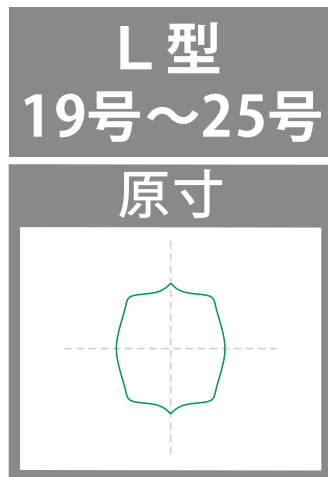
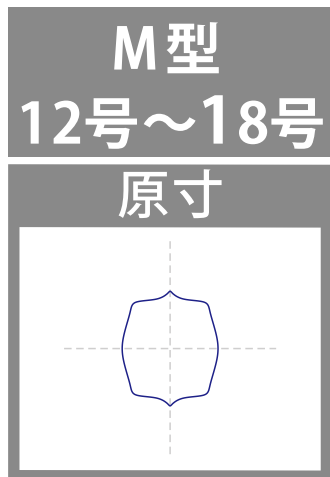
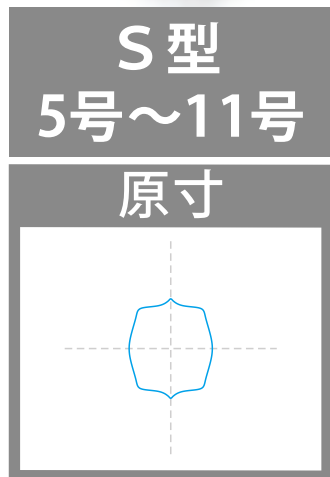
NNS-08

カレッジリングデザインフォーマット NNS-08



下図のフォーマットを使用してデザインを作成してください。
※具体的な指示がある場合は下図に書き込んでください。

下記のフォーマットは原寸の5倍になっています。
下記の図で描く際は、5倍の寸法で計算してデザインして下さい。
例) 下記の図で線を2.5mmで書いた場合は、実際は0.5mmになります。



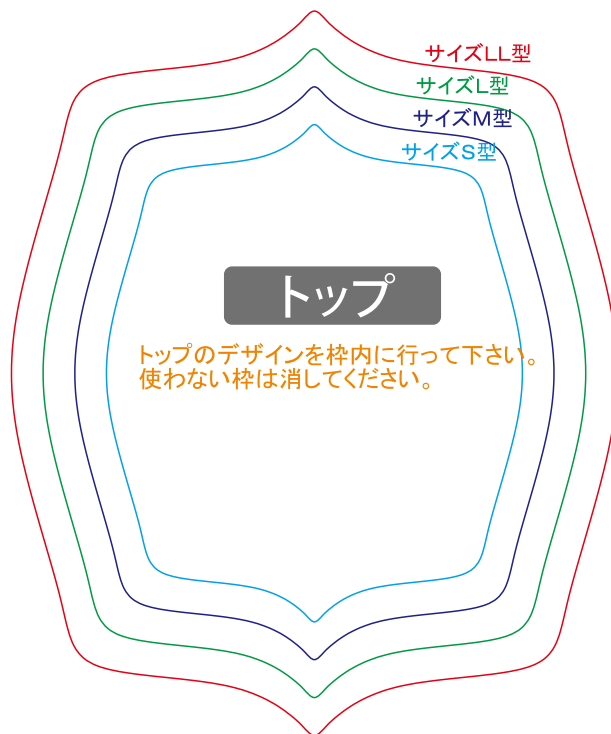
説明文や指示書きなどは、
全て消して構いません。

赤枠 は、LLサイズ用 指輪サイズ26号～32号内の方用
緑枠 は、Lサイズ用 指輪サイズ19号～25号内の方用
紺枠 は、Mサイズ用 指輪サイズ12号～18号内の方用
水色枠 は、Sサイズ用 指輪サイズ5号～11号内の方用

5倍図

デザインする際の注意点

デザインをする際に、外枠を付ける付け
無いで大きくデザインが変わります。
外枠を必要の場合は、デザイン時に必ず
作成してください。
下記の図を見て頂ければ分かると思います。
外枠のお勧めの太さは、0.5mmです。
右図は、5倍図なので、2.5mm以上で作ると
見え方が良くなります。



CollegeRing Studio
カレッジリングスタジオ
www.collegering-studio.jp

※ aiデータ (illustrator) 無料 : illustratorで作成したデータをメールにてお送りください。持ち込み料はかかりません。
※ 写真データ +4000円 : 必ず白黒写真でお送りください。その際グラデーションの箇所や重なって写っているものは立体にできない可能性がございますのでご注意ください。
※ 手書きデータ +5000円 : データで送る場合は、スキャンをしたデータをメール等でお送りください。手書きの図を運送で送って頂いても構いません。

完成製品の雰囲気はデザイン図に近い状態になりますが、多少調整が必要な為、歪み等がでます。ご了承ください。